



ТЕРРИТОРИАЛЬНЫЙ ОРГАН
ФЕДЕРАЛЬНОЙ СЛУЖБЫ
ГОСУДАРСТВЕННОЙ СТАТИСТИКИ
ПО САХАЛИНСКОЙ ОБЛАСТИ

РЕЙТИНГ ОСНОВНЫХ ПОКАЗАТЕЛЕЙ ПО СТРОИТЕЛЬСТВУ И ИНВЕСТИЦИЯМ В ОСНОВНОЙ КАПИТАЛ

по регионам ДФО за 2023 год

СОДЕРЖАНИЕ

Объем работ, выполненных по виду деятельности «строительство»	3
Жилищное строительство	6
Инвестиции в основной капитал	12

1

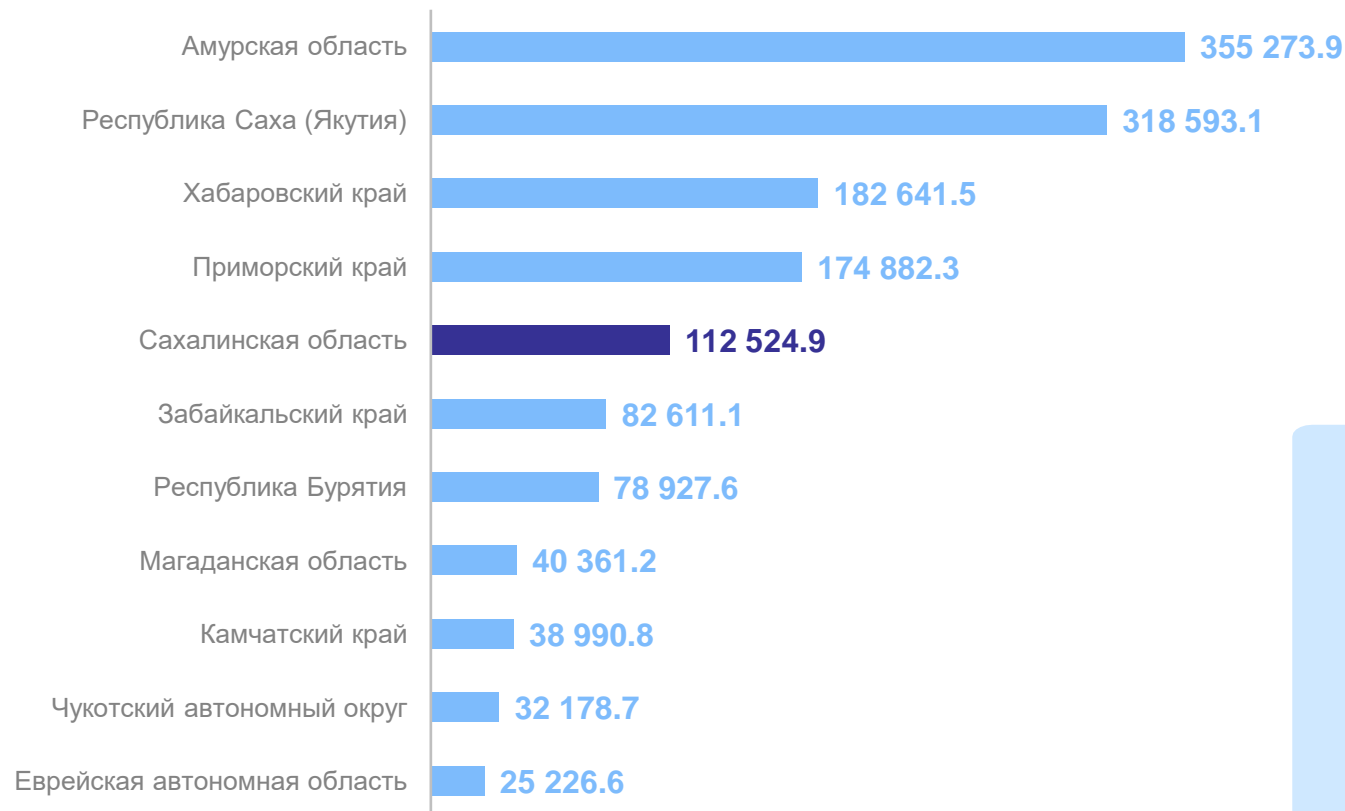
**Объем работ, выполненных
по виду деятельности
«строительство»**

ОБЪЕМ РАБОТ, ВЫПОЛНЕННЫХ ПО ВИДУ ДЕЯТЕЛЬНОСТИ «СТРОИТЕЛЬСТВО»

за 2023 год, млн рублей

САХАЛИНСТАТ

Значения по регионам Дальневосточного федерального округа



1 442 211.7

Дальневосточный
федеральный округ

7.8% к общему итогу по ДФО

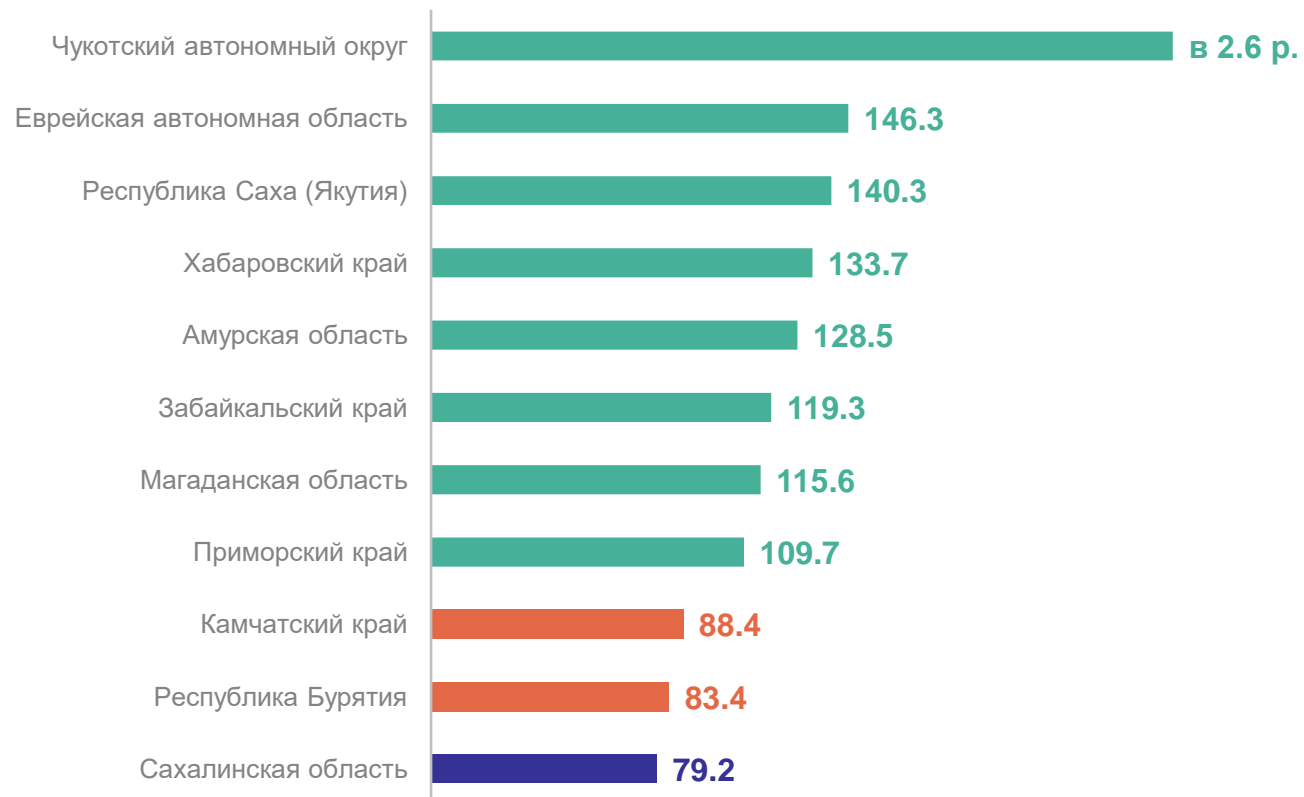
Удельный вес
Сахалинской области

ОБЪЕМ РАБОТ, ВЫПОЛНЕННЫХ ПО ВИДУ ДЕЯТЕЛЬНОСТИ «СТРОИТЕЛЬСТВО»

2023 год в % к 2022 году*

САХАЛИНСТАТ

Значения по регионам Дальневосточного федерального округа



107.9

Российская Федерация

119.3

Дальневосточный
федеральный округ

*В сопоставимых ценах.

2

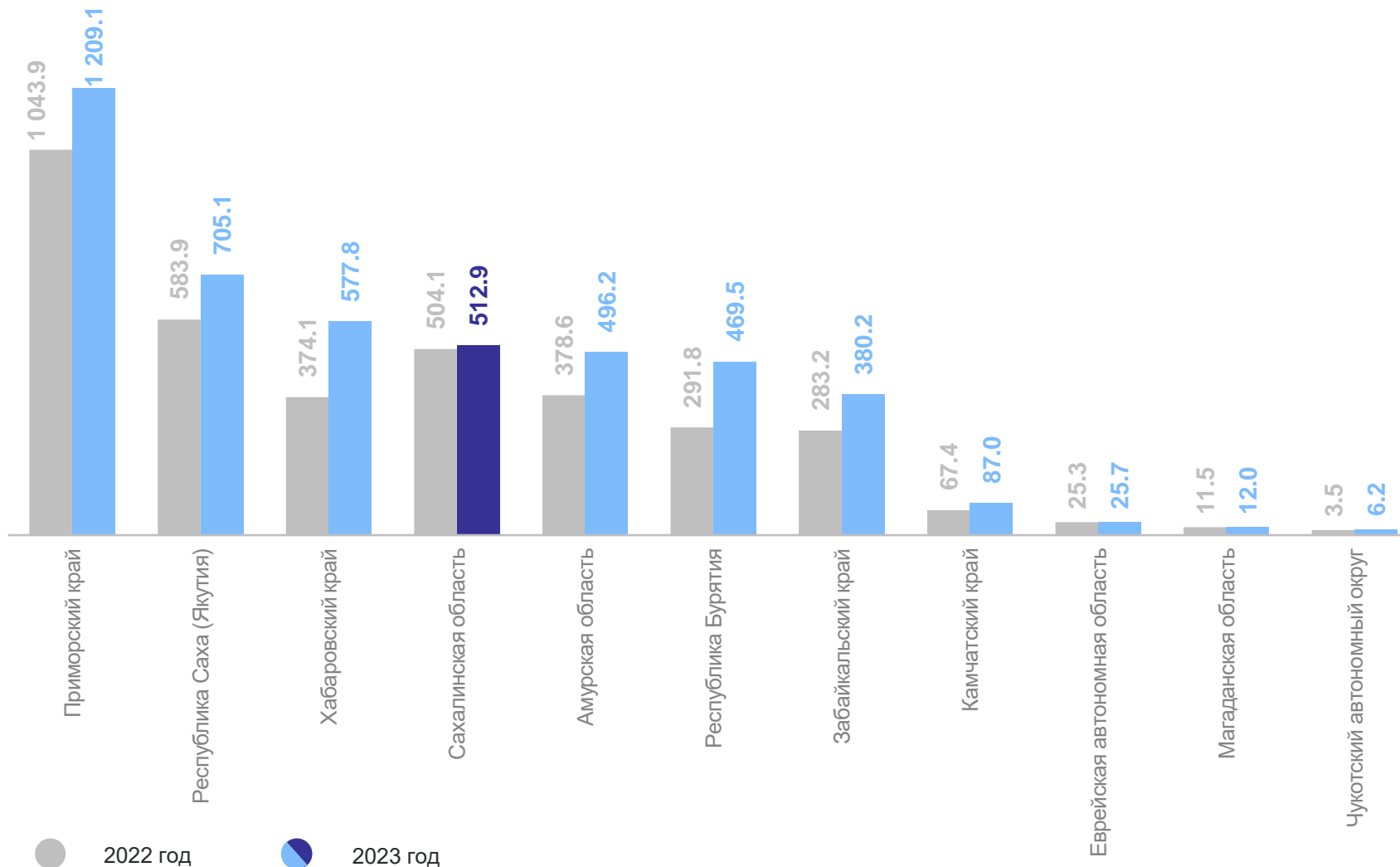
Жилищное строительство



ВВЕДЕНО В ДЕЙСТВИЕ ОБЩЕЙ ПЛОЩАДИ ЖИЛЫХ ДОМОВ

тыс. кв. метров общей площади

САХАЛИНСТАТ



2023 год

4 481.7

Дальневосточный
федеральный округ

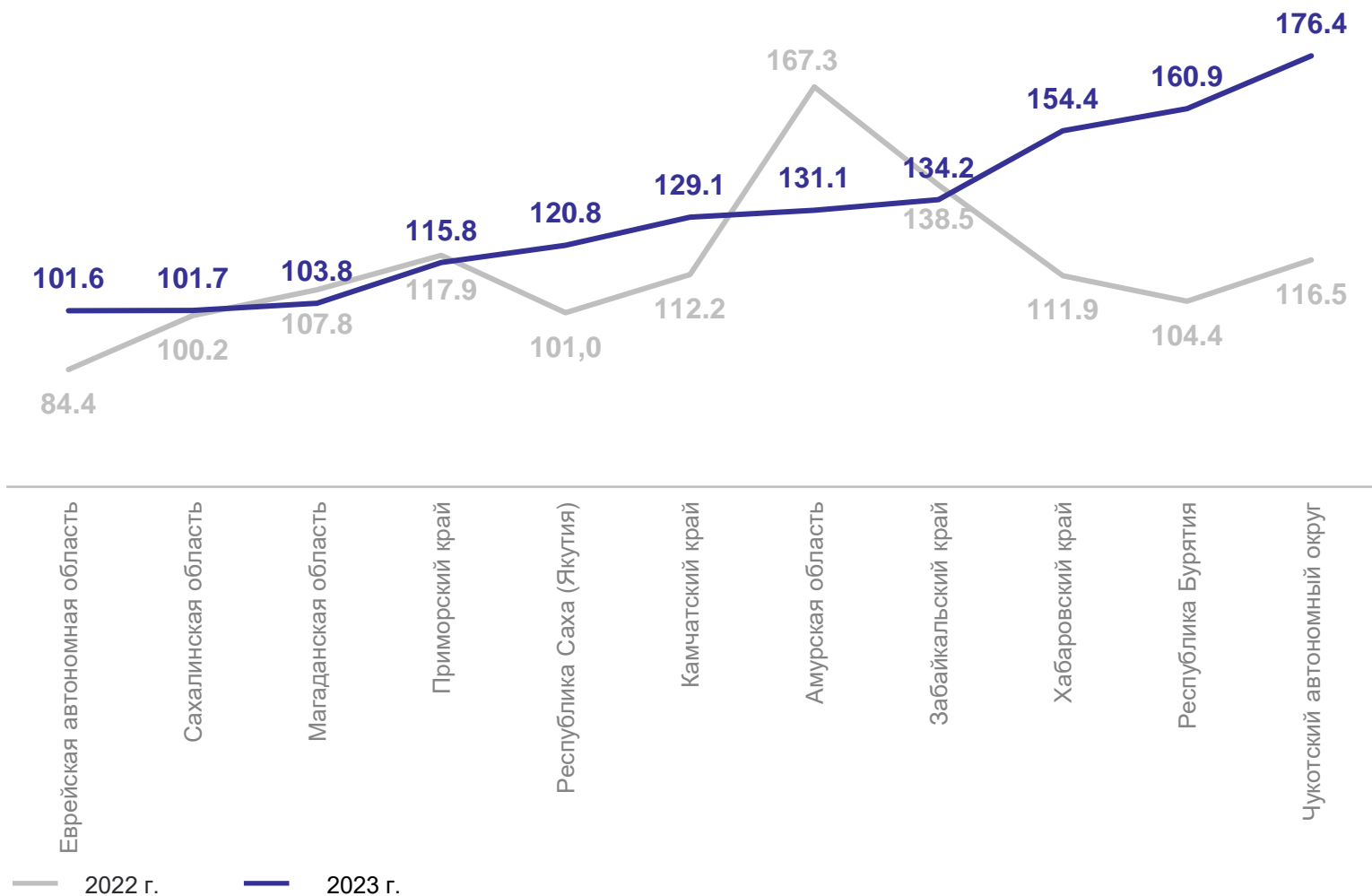
11.4% к общему итогу по ДФО

Удельный вес
Сахалинской области

ТЕМП РОСТА (СНИЖЕНИЯ) ПО ВВОДУ ОБЩЕЙ ПЛОЩАДИ ЖИЛЫХ ДОМОВ

в % к предыдущему году

САХАЛИНСТАТ



2023 год

Российская Федерация

107.5%

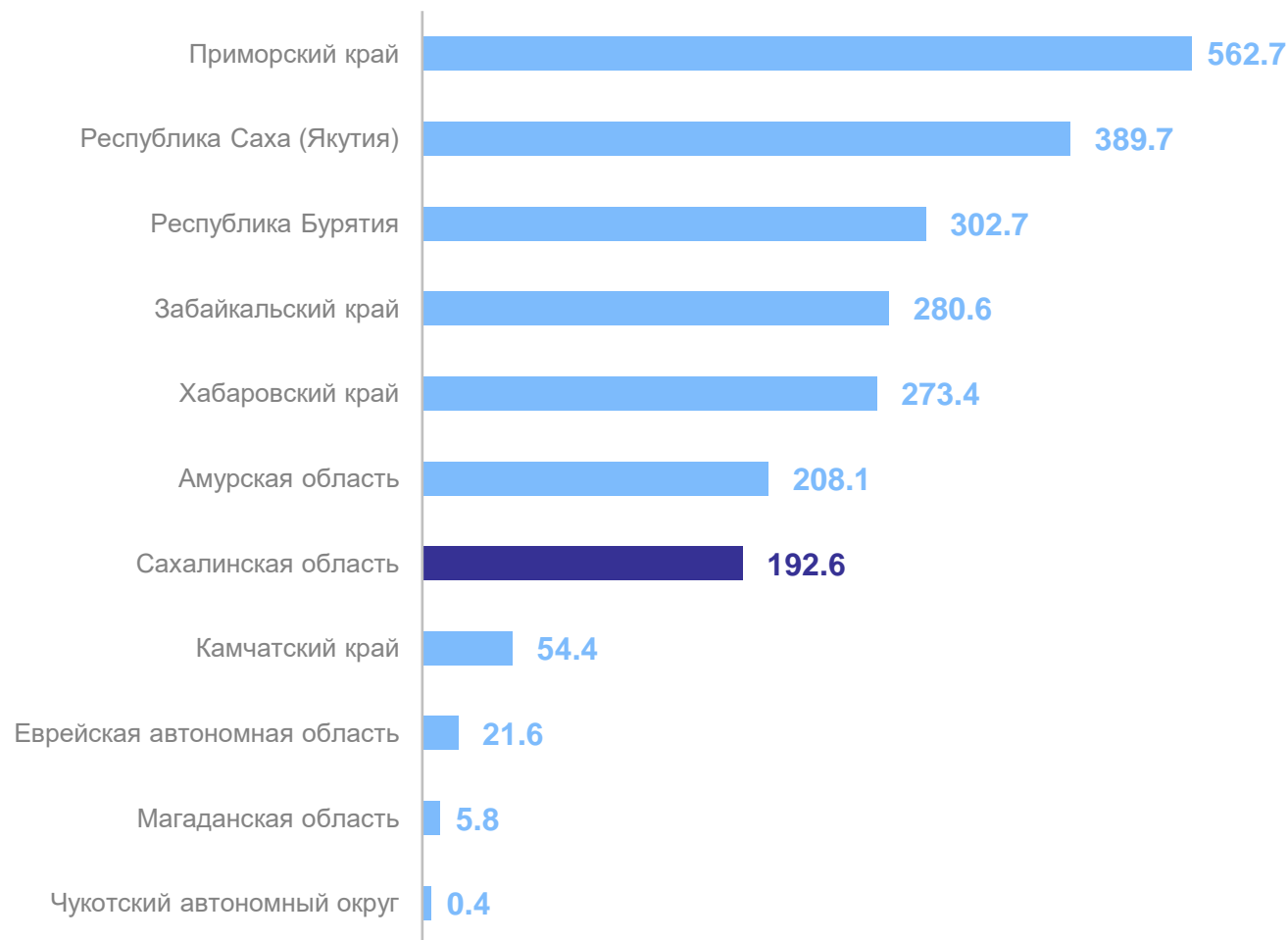
Дальневосточный
федеральный округ

125.6%

ВВЕДЕНО В ДЕЙСТВИЕ ОБЩЕЙ ПЛОЩАДИ ПОСТРОЕННЫХ НАСЕЛЕНИЕМ ЖИЛЫХ ДОМОВ

за 2023 год, тыс. кв. метров общей площади

САХАЛИНСТАТ



2 291.8

Дальневосточный
федеральный округ

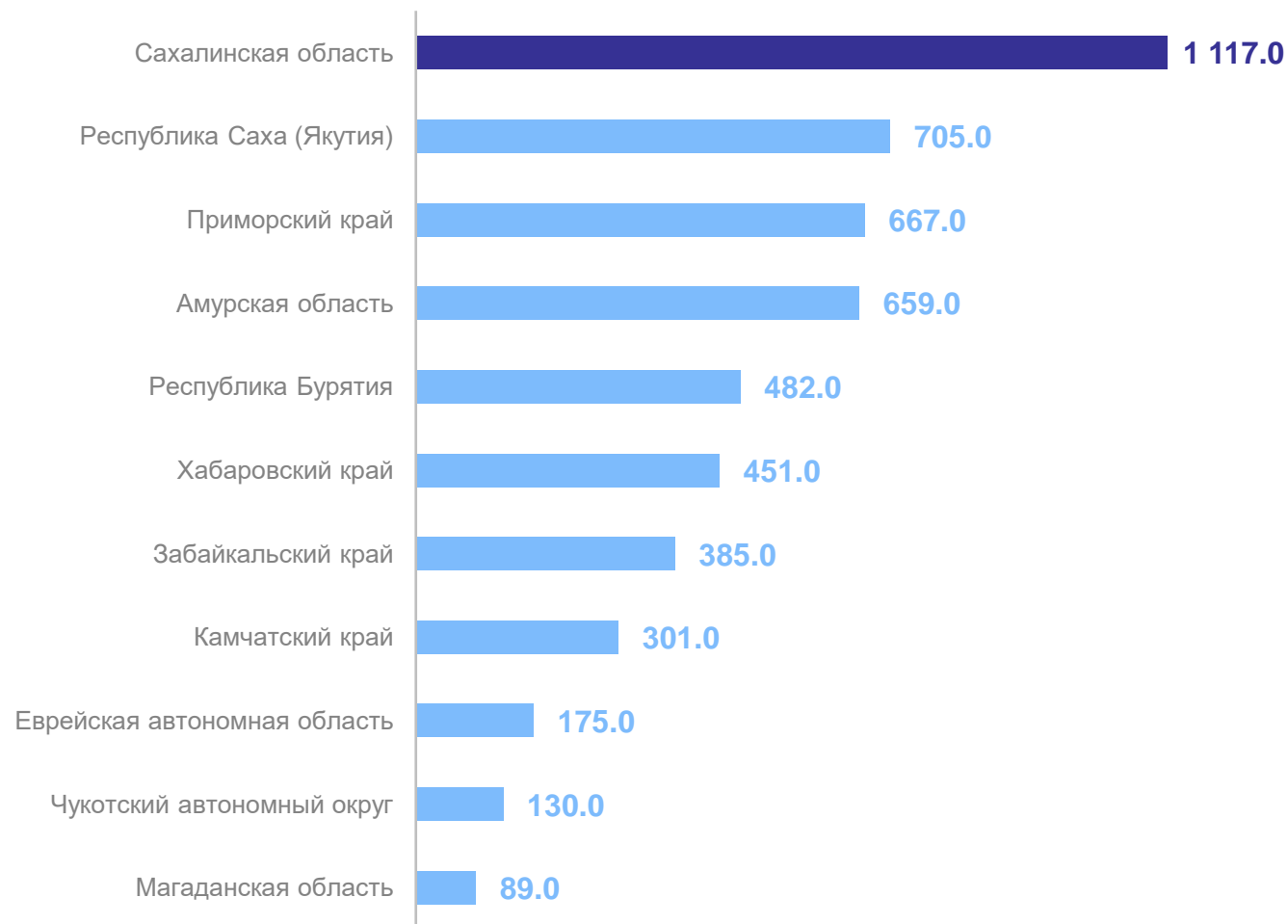
8.4% к общему итогу по ДФО

Удельный вес Сахалинской
области

ВВЕДЕНО В ДЕЙСТВИЕ ЖИЛЬЯ НА 1000 ЧЕЛОВЕК НАСЕЛЕНИЯ

за 2023 год, кв. метров общей площади

САХАЛИНСТАТ



568

Дальневосточный
федеральный округ

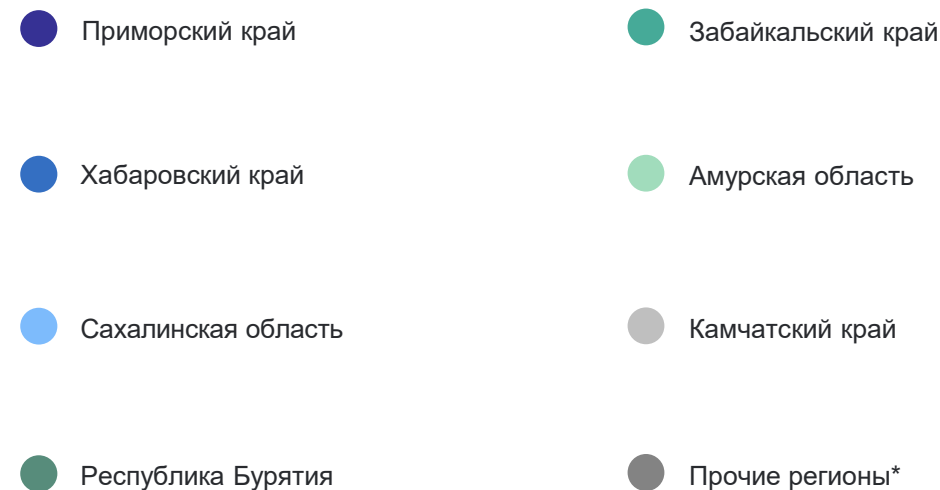
755

Российская Федерация

ПЛОЩАДЬ КВАРТИР В ЖИЛЫХ ЗДАНИЯХ, НАХОДЯЩИХСЯ В НЕЗАВЕРШЕННОМ СТРОИТЕЛЬСТВЕ

в % к общему итогу по ДФО

САХАЛИНСТАТ



*В прочие регионы входят показатели со значением менее 1% (Магаданская область – 0,9%, Республика Саха (Якутия) – 0,7%, Еврейская автономная область – 0,05%, Чукотский автономный округ – значений нет).

3

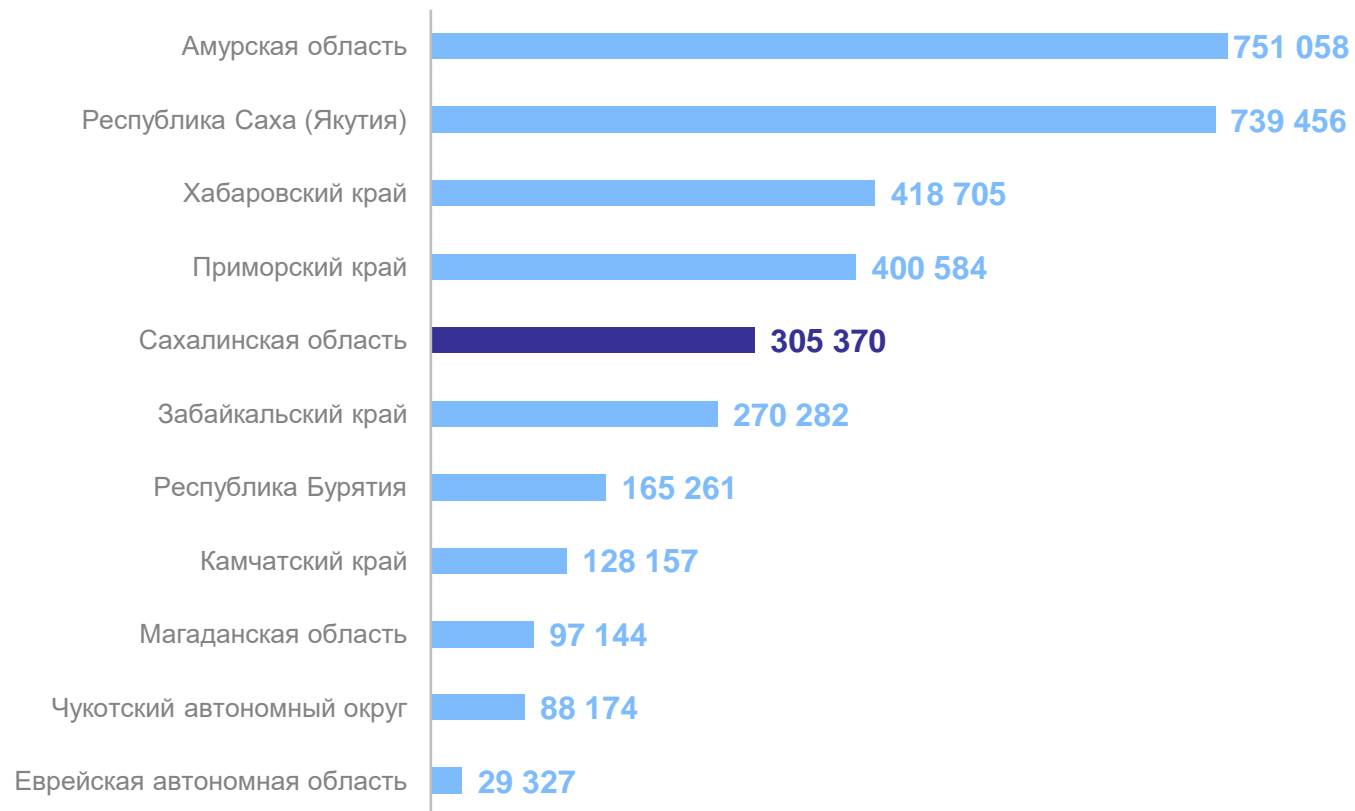
Инвестиции в основной капитал

ИНВЕСТИЦИИ В ОСНОВНОЙ КАПИТАЛ

за 2023 год, млн рублей*

САХАЛИНСТАТ

Значения по регионам Дальневосточного федерального округа



3 393 517

Дальневосточный
федеральный округ

34 036 338

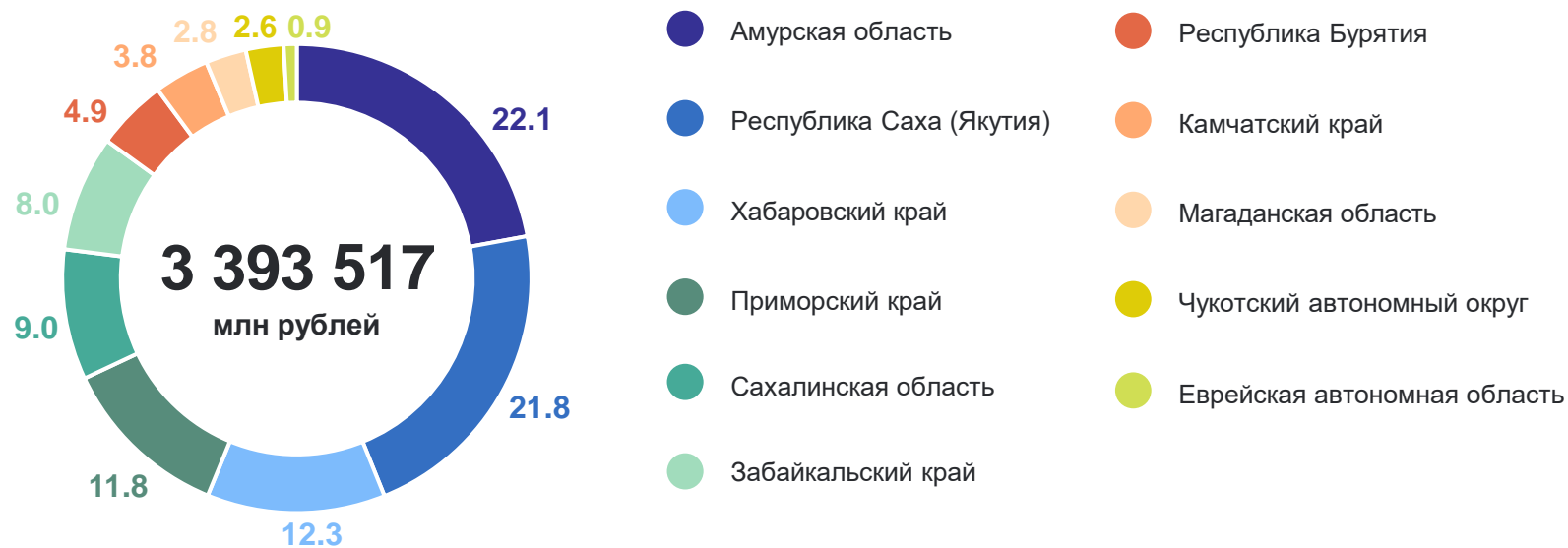
Российская Федерация

*Данные оперативные (согласно Регламенту оценки, корректировки и публикации данных статистического наблюдения за строительством и инвестициями в основной капитал, утвержденному приказом Росстата от 26.09.2016 № 544).

ИНВЕСТИЦИИ В ОСНОВНОЙ КАПИТАЛ

за 2023 год, в % к общему итогу по ДФО*

САХАЛИНСТАТ



*Данные оперативные (согласно Регламенту оценки, корректировки и публикации данных статистического наблюдения за строительством и инвестициями в основной капитал, утвержденному приказом Росстата от 26.09.2016 № 544).

ИНВЕСТИЦИИ В ОСНОВНОЙ КАПИТАЛ НА ДУШУ НАСЕЛЕНИЯ*

за 2023 год, рублей

САХАЛИНСТАТ

Значения по регионам Дальневосточного федерального округа



430 371

Дальневосточный
федеральный округ

232 649

Российская Федерация

*Для расчета использован показатель «Численность постоянного населения в среднем за год».